



50x30 150 MB G4-P



MATERIAL	PP Copolimero
COLOR	Incolora
MEDIDAS (mm)	
<i>Exteriores</i>	500x300x150
<i>Interiores</i>	498x298x149
VOLUMEN INTERIOR	19,7 litros
UNIDAD POR PALLET	
Cajas Vacias	144
Cajas Armadas	
<i>Cámara barco</i>	104
<i>REEFER 40"HC</i>	120
PAREDES LATERALES	ventiladas
ZONA ETIQUETADO	182x90 mm.

INSTRUCTIVO DE PALLETIZADO

CAJAS DE WENCO (50X30)



Wenco

KIWI · PALTAS · CIRUELAS · NECTARINES
DURAZNOS · DAMASCOS · PERAS · CEREZAS

1 PALLET Y APOYO DE PILARES:

El pallet **DEBE** tener medidas de base **1.000x1.200 mm.**

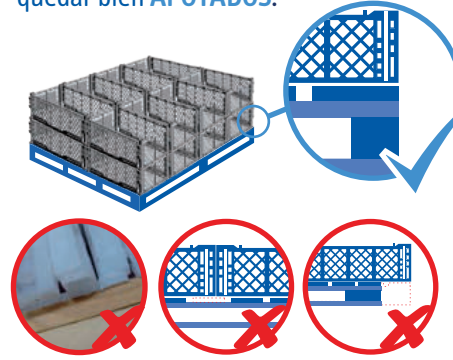
PALLET DE YUGO > cabezal 140 128 cajas x pallet
cabezal 150 120 cajas x pallet

PALLET DE TACO > cabezal 140 128 cajas x pallet
cabezal 150 120 cajas x pallet



EL PALLET ES LA BASE DE LA ESTRUCTURA QUE TRANSPORTA SU PRODUCTO, POR LO QUE ES IMPORTANTE QUE ESTE SEA DE BUENA CALIDAD PARA EVITAR DAÑOS A SU FRUTA.

IMPORTANTE: Los pilares deben quedar bien **APOYADOS**.




Pilares no apoyados


2 ENCASTRE:

ENCASTRE LATERAL:

Refuerza la estructura del pallet al unir las columnas de cajas por el lado de la etiqueta, cuidando la fruta.

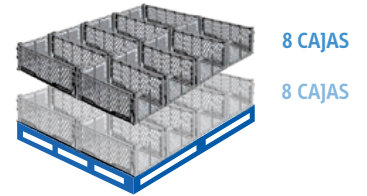


ENCASTRE PILARES:



IMPORTANTE: Pilares deben quedar bien **ENCASTRADOS**.

* En caso de tener distintos modelos de cajas plásticas recuerde verificar compatibilidad de encastre.




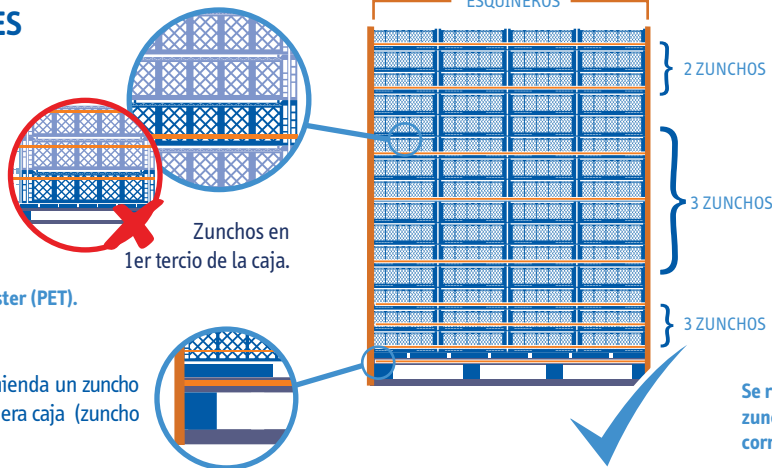
Se recomienda **PALLETIZAR COMPLETANDO CAPAS DE 8 CAJAS** y **no por columnas independientes**, de manera de asegurar un **CORRECTO ENCASTRE LATERAL Y DE PILARES DE LAS CAJAS**.

3 ZUNCHOS HORIZONTALES Y ESQUINEROS:

- 4 esquineros
- 8 zunchos horizontales
- 3 en la base
- 3 en las cajas medias
- 2 en las cajas superiores.

*Recomendamos uso de zunchos de Poliéster (PET).

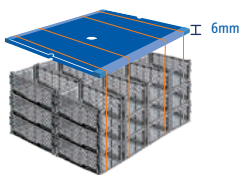
*Para viajes largos o exigentes se recomienda un zuncho horizontal adicional bajo el nivel de la primera caja (zuncho 0) o clavar el esquinero al pallet.



LOS ZUNCHOS NO DEBEN TENSARSE EXCESIVAMENTE PARA EVITAR DEFORMACIONES **ESTÉTICAS** EN LOS CABEZALES.

Se recomienda la postura de esquineros y primeros zunchos al completar 3 capas de cajas. Revisar el correcto encastre lateral y de pilares de cajas.

4 PARRILLA Y ZUNCHOS VERTICALES:



La parrilla debe ser de 1000 x 1200 mm, esta puede ser de madera o terciado de mínimo 6mm de espesor con esquineros

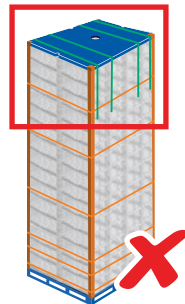
A.- PARRILLA Y ESQUINEROS
Use parrilla de madera o de terciado + esquineros en lado de apriete.

B.- ZUNCHOS VERTICALES
Los 4 zunchos verticales deben pasar por los pilares de las CAJAS superiores hasta llegar al pallet.

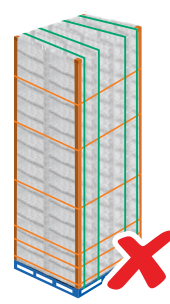
C.- CHEQUEO FINAL DE TENSIÓN DE ZUNCHOS.
Antes del embarque chequee la tensión de los zunchos.

*Recomendamos zunchos de Poliéster (PET).

EVITE EL ENZUNCHADO TIPO "MALETA"



EVITE EL USO DE PARRILLAS DE CARTÓN O EL NO USO DE PARRILLAS



LAS CAJAS Y EL PALLET DEBEN SER UN ÚNICO BLOQUE

*En contenedores: Prevenir desplazamientos bruscos de pallets que puedan causar caída de carga o problemas de circulación de aire durante el viaje de la fruta a destino final. El uso de **Bolsas de Aire** es obligatorio en espacios libres, sobre todo entre la puerta del contenedor y los primeros pallets de fruta.

