



50x40 107 AA G9

MATERIAL	Polipropileno 100% Virgen
COLOR	Incolora
MEDIDAS (mm)	
<i>Exteriores</i>	508x406x107
<i>Interiores</i>	506x404x104
VOLUMEN INTERIOR	20,4 litros
PALLET A USAR	1.220 x 1.016 mm.
UNIDAD POR PALLET	
Cajas Vacias	546
Cajas Armadas	
<i>Cámara barco</i>	108
<i>REEFER 40"HC</i>	126*
PAREDES LATERALES	ventiladas/ cerradas
ZONA ETIQUETADO	238x65 mm.



* Esto dependerá de las medidas de los materiales de embalaje que se usen.
 **Recomendar que los pilares de las cajas siempre deban quedar bien apoyados en las tablas de los pallets.
 ***Para óptimos resultados utilice los instructivos de palletizado Wenco.

INSTRUCTIVO DE PALLETIZADO CAJAS DE UVA WENCO (508X406)



Wenco

1 PALLET Y APOYO DE PILARES:

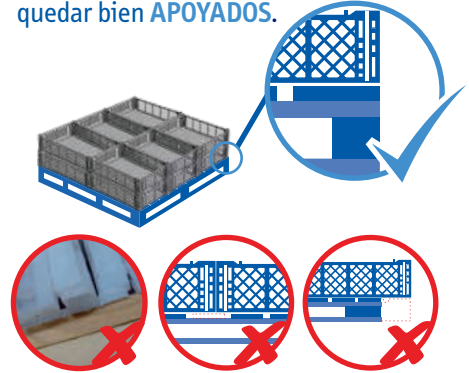
El pallet **DEBE** tener medidas de base **1.220x1.016 mm**.

PALLET DE YUGO > cabezal 117 120 cajas x pallet*
cabezal 113 120 cajas x pallet

PALLET DE TACO > cabezal 117 114 cajas x pallet
cabezal 113 120 cajas x pallet

MEJORA TUS RESULTADOS TRANSPORTANDO MÁS CAJAS POR PALLET !!

IMPORTANTE: Los pilares deben quedar bien **APOYADOS**.



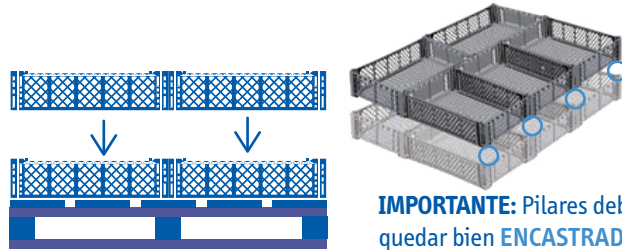
Pilares no apoyados

EL PALLET ES LA BASE DE LA ESTRUCTURA QUE TRANSPORTA SU PRODUCTO, POR LO QUE ES IMPORTANTE QUE ESTE SEA DE BUENA CALIDAD PARA EVITAR DAÑOS A SU FRUTA.


* Cantidad máxima a transportar, cantidad estándar es de 114 cajas por pallet. Consulte a su ejecutivo Wenco.

2 ENCASTRE:

* En caso de tener distintos modelos de cajas plásticas recuerde verificar compatibilidad de encastre.



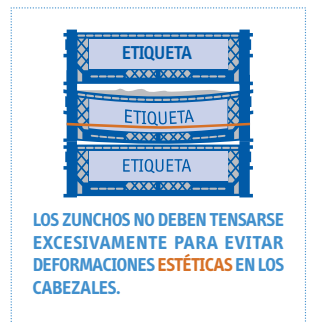
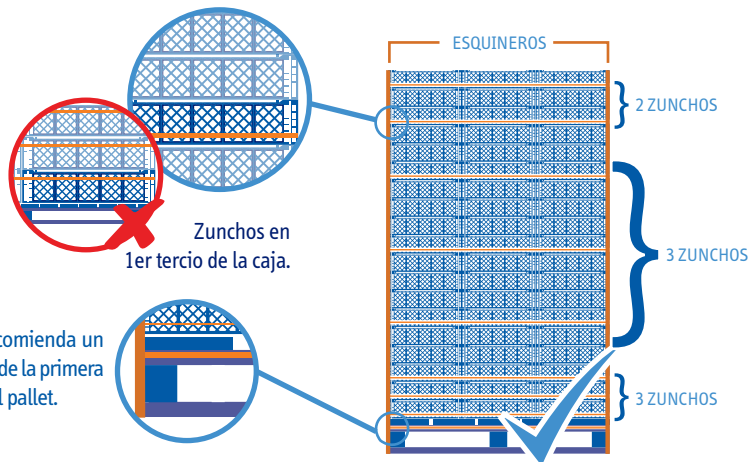
IMPORTANTE: Pilares deben quedar bien **ENCASTRADOS**.




3 ZUNCHOS HORIZONTALES Y ESQUINEROS:

- 4 esquineros
- 8 zunchos horizontales
- 3 en la base
- 3 en las cajas medias
- 2 en las cajas superiores.

*Para viajes largos o exigentes se recomienda un zuncho horizontal adicional bajo el nivel de la primera caja (zuncho 0) o clavar el esquinero al pallet.



4 PARRILLA Y ZUNCHOS VERTICALES:



La parrilla de ser de 1016 x 1220 mm, esta puede ser de madera o terciado de mínimo 6mm de espesor con esquineros

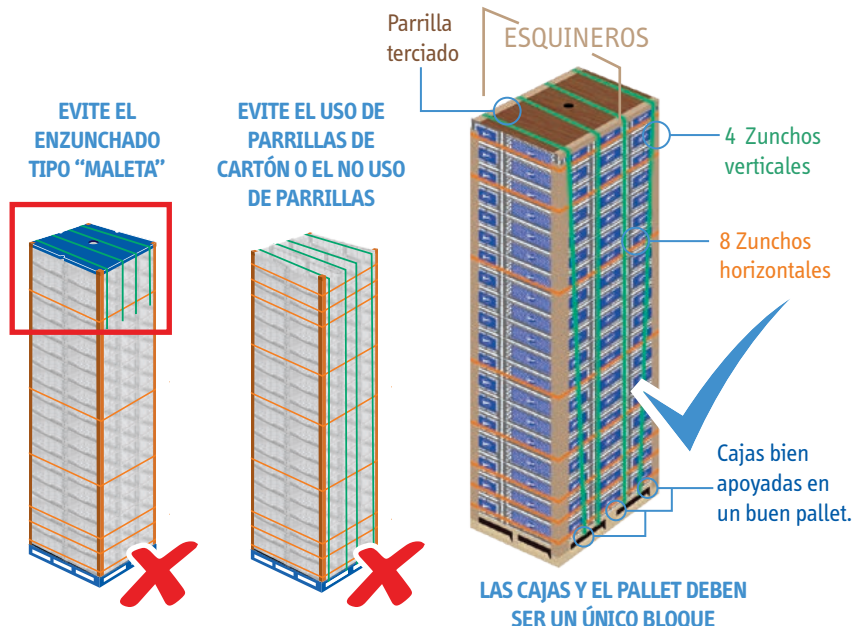
A.- PARRILLA Y ESQUINEROS
Use parrilla de madera o de terciado + esquineros en lado de apriete.

B.- ZUNCHOS VERTICALES
Los 4 zunchos verticales deben pasar por los pilares de las CAJAS superiores hasta llegar al pallet.

C.- CHEQUEO FINAL DE TENSIÓN DE ZUNCHOS.

Antes del embarque chequee la tensión de los zunchos.

*Recomendamos zunchos de Poliéster (PET).



*En contenedores: Prevenir desplazamientos bruscos de pallets que puedan causar caída de carga o problemas de circulación de aire durante el viaje de la fruta a destino final. El uso de **Bolsas de Aire** es obligatorio en espacios libres, sobre todo entre la puerta del contenedor y los primeros pallets de fruta.



Parrillas rajadas por falta de esquineros.

Zunchos sin tensión.

Pallets de cajas con problemas en destino.